

# RESİMLERLE NAMAZ





## RESİMLERLE NAMAZIN KILINIŞI

Örnek olarak sabah namazının iki rek'at farzının kılınışı resimlerle anlatılmış, erkek ve kadınların farklı hareketleri belirtilmiştir. İki rek'atlı bir namazdaki hareketler ile diğer namazlardaki hareketler arasında fark olmadığından onların resimlerle anlatılmasına gerek duyulmamıştır.

**Sabah Namazının Farzının Kılınışı:**

**Birinci Rek'at:**

1) Ayakların arası dört parmak açıklıkta ve parmak uçları kibleye doğru gelecek şekilde ayakta kibleye dönülür.

2) Kamet getirilir. (Erkekler için)

**Niyet:**

3) "Niyet ettim Allah rızası için bugünkü sabah namazının farzını kılma-ya" diye niyet edilir.

**İftitah tekbiri:**

4) "Allahü Ekber" diyerek iftitah tekbiri alınır.



Resim: 1


Kadınlar, tekbir alırken; ellerinin içi kibleye karşı, parmaklar normal açıklıkta ve parmak uçları omuz hizasına gelecek şekilde ellerini yukarıya kaldırır. (Resim: 2)



Resim: 2

Erkekler, tekbir alırken; ellerin içi kibleye karşı ve parmaklar normal açıklıkta bulunur.

Başparmaklar, kulak yumuşağı hizasına gelecek şekilde eller yukarıya kaldırılır. (Resim: 1)



**Kıyam:**

5) Tekbirden sonra eller bağlanır. Ayakta iken secde edilecek yere bakılır.

6) Ayakta sırasıyla:

- Sübhaneye,
- Eûzü-besmele,
- Fatiha sûresi,
- Kur'an'dan başka bir sûre daha okunur.



Resim: 3

Erkekler, sağ elin avucu, sol elin üzerinde ve sağ elin baş ve küçük parmakları sol elin bileğini kavramış olarak ellerini göbek altında bağlarlar.

(Resim: 3)

Kadınlar, sağ el sol elin üzerinde olacak şekilde ellerini göğüs üstüne koyarlar. Erkeklerde olduğu gibi sağ elin parmakları ile sol elin bileğini kavramazlar.

(Resim: 4)



**Rükû:**

7) "Allahü Ekber" diyerek rükûa varılır ve burada üç defa "Sübhâne Rabbiye'l-azim" denilir. Rükû da iken ayakların üzerine bakılır.



Resim: 5

Erkekler, rükûda, parmakları açık olarak elleri ile dizlerini tutup sırtını dümdüz yaparlar. Dizlerini ve dirseklerini dik tutarlar.

(Resim: 5)

Kadınlar, rükûda, sırtlarını biraz meyilli tutarak erkeklerden daha az eğilirler. Ellerini (parmaklarını açmayarak) dizleri üzerine koyarlar ve dizlerini biraz bükük bulundururlar.

(Resim: 6)



### Rükûdan kalkış:

8) "Semiallâhü limen hamideh" diyerek rükûdan kalkılır ve ayakta "Rabbena leke'l-hamd" denilir.



Resim: 7

Erkeklerin, rükûdan kalkıp doğrulması.

(Resim: 7)


Kadınların, rükûdan kalkıp doğrulması.

(Resim: 8)



### Secde:

9) "Allahü Ekber" diyerek secdeye varılır. Secdeye inerken önce dizler, sonra eller, daha sonra da alın ve burun yere konur. Secdede baş iki elin arasında ve hizasında bulunur. Secdede iken ayaklar kaldırılmaz. Secdede burun kenarlarına bakılır. Burada üç kere "Sübhâne Rabbiye'l-âlâ" denilir.



Resim: 9

Erkekler, secdede dirseklerini yanlarından uzak, kollarını yerden kalkık bulundururlar.

Ayaklar, parmaklar üzerinde dik tutulur ve parmak uçları kıbleye gelecek şekilde yere konur.

(Resim: 9)

Kadınlar, secdede kollarını yanlarına bitişik halde bulundururlar.

Ayaklar, parmaklar üzerine dik tutulur ve parmak uçları kıbleye gelecek şekilde yere konur.

(Resim: 10)



### İki secde arası oturuş:

10) "*Allahü Ekber*" diyerek başını secdeden kaldırıp diz üstü oturulur. Otururken, parmaklar dizlerin hizasına gelecek şekilde eller uylukların üzerine konur ve kucağa bakılır. Burada "*Sübhânellah*" diyecek kadar kısa bir an oturulur.



Resim: 11

Erkekler, sol ayağını yere yayarak onun üzerine oturur, sağ ayak parmakları kibleye yönelmiş durumda dik tutulur.

(Resim: 11)

Kadınlar, ayaklarını yatık olarak sağ tarafına çıkarır ve öylece otururlar.

(Resim: 12)



11) "*Allahü Ekber*" diyerek ikinci defa secdeye varılır ve üç kere "*Sübhâne Rabbiye'l-âlâ*" denilir.

12) "*Allahü Ekber*" diyerek secdeden ayağa (ikinci rek'ata) kalkılır ve eller bağlanır.

(Resim: 3-4)

Secdeden kalkarken; önce baş, sonra eller, daha sonra eller dizler üzerine konularak, dizler yerden kaldırılır.

İftitah tekbirinden itibaren buraya kadar yapılanlara "*bir rek'at*" denir.

### İkinci Rek'at:

1) Ayakta sırasıyla;

- Besmele,
- Fatiha süresi,
- Kur'an'dan başka bir sûre daha okunur.

2) Birinci rek'atte olduğu gibi "*Allahü Ekber*" diyerek rükûa varılır ve üç kere "*Sübhâne Rabbiye'l-azim*" denilir.

(Resim: 5-6)

3) "*Semiallâhü limen hamideh*" diyerek ayağa kalkılır ve ayakta "*Rabbenâ leke'l-hamd*" denilir.

(Resim: 7-8)

4) "*Allahü Ekber*" diyerek secdeye varılır. Burada üç kere "*Sübhâne Rabbiye'l-âlâ*" denilir.

(Resim: 9-10)

5) "*Allahü Ekber*" diyerek secdeden kalkılıp dizler üzerine oturulur. Burada "*Sübhânellah*" diyecek kadar kısa bir an oturulur.

(Resim: 11-12)

6) Sonra "*Allahü Ekber*" diyerek ikinci defa secdeye varılır ve üç kere "*Sübhâne Rabbiye'l-âlâ*" denilir.



**Ka'de-i ahire (Namazın sonunda oturuş):**

7) "Allahü Ekber" diyerek secdeden kalkıp oturulur.

Otururken, el parmakları dizlerin hizasına gelecek şekilde eller uylukların üzerine konur ve kucağa bakılır.

8) Oturuşta sırasıyla;


- Ettehiyyatü,
- Allahümme salli,
- Allahümme bârik,
- Rabbenâ âtina... duaları okunur.



Resim: 13

Erkekler, sol ayağını yere yayaarak onun üzerine oturur, sağ ayak parmakları kibleye yönelmiş durumda dik tutulur.

(Resim: 13-14)



Resim: 14


Kadınlar, ayaklarını yatık olarak sağ tarafa çıkarır ve öylece otururlar.

(Resim: 15)



**Sağ tarafa selâm verilışı:**


9) Önce başını sağa çevirerek "Esselâmiü aleyküm ve rahmetüllâh" denir. Selâm verirken omuzlara bakılır.



Resim: 16

Erkeklerin, sağ tarafa selâm verilışı.  
(Resim: 16)

Kadımların, sağ tarafa selâm verilışı.  
(Resim: 17)



### Sol tarafa selâm verilîşi:

10) Sonra başını sola çevirerek, "*Esselâmü aleyküm ve rahmetüllâh*" denilir. Böylece iki rekat namaz tamamlanmış olur.



Resim: 18

Erkeklerin, sol tarafa selâm verilîşi.  
(Resim: 18)

### DUA

Dua ederken, eller göğüs hizasına kaldırılır. Eller göğse doğru açılarak avuçların içi yüze doğru biraz meyilli tutulur ve iki elin arası açık bulundurulur. (Resim: 20-21)



Resim: 20

Dua eden bir erkek çocuğu.  
(Resim: 20)

Kadınlarm, sol tarafa selâm verilîşi.  
(Resim: 19)



Dua eden bir kız çocuğu.  
(Resim: 21)



### Sol tarafa selâm verilîşi:

10) Sonra başını sola çevirerek, "*Esselâmü aleyküm ve rahmetüllâh*" denilir. Böylece iki rekât namaz tamamlanmış olur.



Resim: 18

Erkeklerin, sol tarafa selâm verilîşi.  
(Resim: 18)

Kadınlarm, sol tarafa selâm verilîşi.  
(Resim: 19)



### DUA

Dua ederken, eller göğüs hizasına kaldırılır. Eller göğse doğru açılarak avuçların içi yüze doğru biraz meyilli tutulur ve iki elin arası açık bulundurulur. (Resim: 20-21)



Resim: 20

Dua eden bir erkek çocuğu.  
(Resim: 20)

Dua eden bir kız çocuğu.  
(Resim: 21)





# Sizin İçin En İyi Hedefliyoruz

## VİZYON

Bilimin ışığında önce ahlak ve maneviyat düşüncesiyle, her açıdan topluma örnek fertler yetiştirmek.

## MİSYON

Türk Milli Eğitiminin amaçlarını benimsemiş her açıdan donanımlı, bilgili, kültürlü, başarılı, kendine güvenen, yaratılan Yaratan'dan ötürü sevebilen tabiatı tahrip değil imar eden, sorun değil çözüm üreten, farklılıkları doğal ve zenginlik kabul edip bunlardan yararlanmayı hedefleyen ;insana, düşünceye, özgürlüğe, ahlaka ve kültürel mirasa saygı duyan "Kendisi için istediğini herkes için isteyen, kendisine yapılmasını istemediği hiç bir şeyi başkasına yapmayan "örnek ve önder fertler yetiştirmek.

İnsan eğitimi; eğitim süreciyle asıl semeresinin alındığı zaman açısından Çin Bambu ağacının yetiştirme evrelerine benzetilmektedir.

Çinliler bu ağacı şöyle yetiştirir: Önce ağacın tohumu ekilir, sulanır ve gübrelenir. Birinci yıl tohumda herhangi bir değişiklik olmaz. Tohum yeniden sulanıp gübrelenir. Bambu ağacı ikinci yılda da toprağın dışına filiz vermez. Üçüncü ve dördüncü yıllarda her yıl yapılan işlem tekrar edilerek bambu tohumu sulanır ve gübrelenir. Fakat inatçı tohum bu yılda da filiz vermez. Çinliler büyük bir sabırla beşinci yılda da bambuya su ve gübre vermeye devam ederler. Ve nihayet beşinci yılın sonlarına doğru bambu yeşermeye başlar ve altı hafta gibi kısa bir sürede yaklaşık yirmi yedi metre boyuna ulaşır.

Bambu ağacı yirmi yedi metre boyuna altı haftada mı yoksa beş yılda mı ulaşmıştır?

Büyük bir sabırla ve ısrarla tohum beş yıl süresince sulanıp gübrelenmeseydi ki Çin bambu tohumları ekildikten sonra geçen beş yıl zarfında, toprak altında derinlemesine ve enlemesine metrelerce kök salmaktadır, ağacın büyümesinden, hatta var olmasından söz edebilir miydik?



## BÜYÜKADA İMAM HATİP ORTAOKULU




<http://bykadaimamhatiportaokulu.meb.k12.tr/>

Maden Mh. Cemal Yener Tosyalı Sk.No:1  
Büyükkada/ADALAR/İST. Tel:0 216 382 55 77



## İSTANBUL - ADALAR | BÜYÜKADA İMAM HATİP ORTAOKULU



### Marmara'da Bir İnci





**Okulumu Seviyorum**  
**Hafta Sonu'da Okuyorum.**



**Bizim**  
**Dünyamız...**



**Kutlamalarımız**

Benli gün ve haftalar,  
dini gün ve gecelerimiz ve  
kulu doğum programlarımız...



**Arapça Dil Kursu**



**İngilizce Dil Kursu**



Hafta sonları öğretilerimizi başarılarını  
artırmak amacıyla imkânlar ölçüsünde  
Kur'an-ı Kerim, Arapça, Türkçe, Matematik,  
Fen - Teknoloji ve sportif faaliyetler içeren  
kurslar...



**K.Kerim Kursu**



**Gezilerimiz**



İstanbul ve çevre illerdeki  
(Bursa, Çarşıkafe) kültürel, tarihi  
mekânlara geziyoruz.



**Yarışmalar**

Okullar arası bilgi yarışmaları  
ile ilimizdeki sportif ve kültürel  
yarışmalara katılmaktayız.

